

BELKIN®

Switch2
Wireless

UK

FR

DE

NL

ES

IT



Guida di installazione rapida

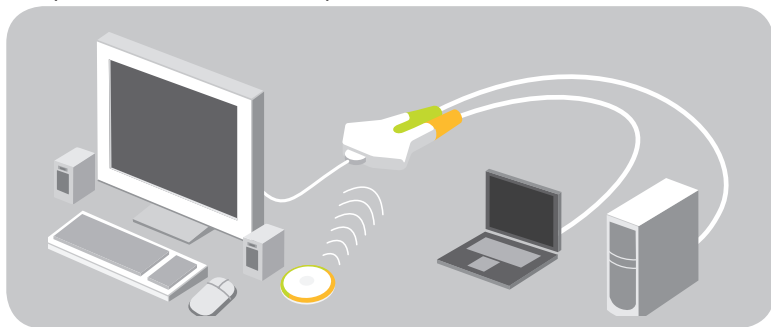
F1DG102Wea

Contenuto della confezione

- Telecomando wireless
- Base con cavi
- Cavo di prolunga audio
- Nastro di fissaggio in velcro
- Batterie

Introduzione

Grazie per aver acquistato lo Switch2 Wireless. Lo Switch2 è facile da installare e da utilizzare, e comprende tutto il necessario per condividere tastiera, monitor, mouse e un set di altoparlanti tra due computer. Non richiede cavi aggiuntivi né un software d'installazione. Il diagramma riportato qui sotto illustra una configurazione tipica dello Switch2 Wireless. Il telecomando wireless può essere collocato in un punto qualsiasi sulla scrivania. Il monitor, la tastiera, il mouse e gli altoparlanti sono collegati alla base e la base viene collegata ai due computer con i cavi di cui dispone.



Requisiti del sistema

Monitor

Lo Switch2 supporta ogni tipo di monitor con interfaccia VGA. Inoltre, è possibile usare un monitor DVI-I con lo Switch2 collegando un adattatore VGA al cavo DVI. Lo Switch2 non si interfaccia direttamente con cavi DVI per monitor.



Interfaccia VGA

Tastiera/Mouse Lo Switch2 è compatibile con tutte le tastiere e i mouse con interfaccia USB.



Interfaccia USB

Computer

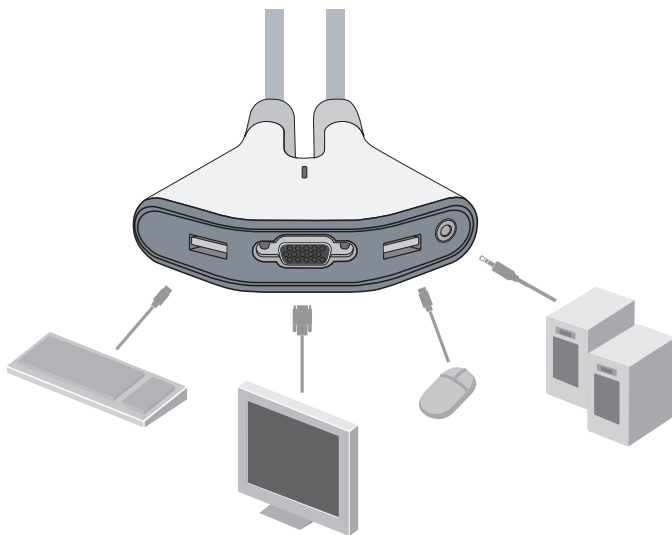
Lo Switch2 può essere utilizzato con tutti i computer PC o Mac® che hanno mouse e tastiera con interfaccia USB e uno dei seguenti sistemi operativi:

- Windows® 98 SE, 2000, XP, 2003
- Mac OS® X v10.0 e successive
- Linux®

Installazione dello Switch2

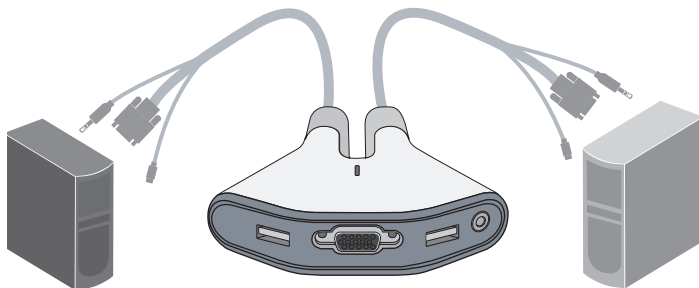
Prima di iniziare, verificare che la tastiera e il mouse USB funzionino correttamente con entrambi i computer.

1. Accendere i computer.
2. Collegare il monitor, la tastiera, il mouse e gli altoparlanti alla base. Inserire le batterie nel telecomando wireless (con il lato positivo rivolto verso l'esterno) e collocare il telecomando sulla scrivania a una distanza massima di 3 metri dalla base.



Consiglio: è possibile utilizzare il nastro di fissaggio in dotazione per attaccare il dispositivo di comando a distanza sul monitor, sulla tastiera, sul mouse o su altri oggetti presenti sulla scrivania.

3. Collegare i cavi al monitor e alle porte USB presenti sul primo computer. Attendere affinché il computer rileva il nuovo dispositivo USB (lo Switch2). Quindi, collegare i cavi al monitor e alle porte USB presenti sul secondo computer. Se il cavo non è lungo abbastanza da raggiungere la presa dell'altoparlante, utilizzare il cavo di prolungo audio in dotazione.



Lo Switch2 è ora pronto per l'uso.


Consiglio: collocare la base dietro ai computer in modo da avere più spazio sulla scrivania e meno grovigli di cavi.




Come utilizzare lo Switch2

Quando si accendono i computer, il desktop del primo computer si visualizzerà sul monitor. Ora è possibile utilizzare quel computer come se fosse collegato direttamente al monitor, alla tastiera, al mouse e agli altoparlanti. Per passare all'altro computer, basta premere il pulsante sul dispositivo di comando a distanza. Il desktop dell'altro computer si visualizzerà sul monitor. Ora è possibile utilizzare l'altro computer come se fosse collegato direttamente al monitor, alla tastiera, al mouse e agli altoparlanti. Premere il pulsante di comando a distanza ogni volta che si desidera passare da un computer all'altro.

Software opzionale



È possibile installare un software che consente di passare da un computer all'altro utilizzando un'icona sul desktop o una serie di tasti di scelta rapida. Questo software, inoltre, permette di ascoltare i file di musica da un computer mentre si lavora con l'altro computer. Per scaricare gratuitamente il software, visitare il nostro sito Internet a questo indirizzo, www.belkin.com/uk/switch2. Nota bene: sul nostro sito Internet al link www.belkin.com/uk/switch2, si può consultare un archivio delle domande più frequenti e dei consigli per la risoluzione di eventuali problemi.



Informazioni

Dichiarazione FCC

DICHIARAZIONE DI CONFORMITÀ CON LE LEGGI FCC PER LA COMPATIBILITÀ ELETTROMAGNETICA

Noi sottoscritti, Belkin Corporation, con sede al 501 West Walnut Street, Compton, CA 90220, dichiariamo sotto la nostra piena responsabilità che il prodotto F1DG102W, cui questa dichiarazione si riferisce:

è conforme alla Parte 15 delle norme FCC. Il suo funzionamento è soggetto alle seguenti due condizioni:

(1) il dispositivo non deve causare interferenze dannose e (2) il dispositivo deve accettare qualsiasi interferenza ricevuta, comprese eventuali interferenze che possano causare un funzionamento anomalo.

Dichiarazione di conformità CE

Noi sottoscritti, Belkin Corporation, dichiariamo sotto la nostra piena responsabilità che il prodotto F1DG102W, cui questa dichiarazione fa riferimento, è realizzato in conformità allo Standard sulle Emissioni EN550022 e alla Norma di Immunità EN550024, nonché agli standard LVP EN610003-2 e EN610003-3.

ICES

Questo apparecchio digitale di classe B è conforme allo standard canadese ICES-003. Cet appareil numérique de la classe B conforme à la norme NMB-003 du Canada.

Garanzia di 3 anni offerta da Belkin Corporation

Oggetto della garanzia.

Belkin Corporation garantisce al primo acquirente di qualsiasi adattatore di corrente Belkin è esente da difetti di montaggio, materiale e lavorazione.

Qual è il periodo di copertura.

Belkin Corporation garantisce il prodotto Belkin per tre anni.

Provvedimenti contro eventuali problemi

Garanzia sul prodotto.

Belkin provvederà a riparare o sostituire gratuitamente, a sua discrezione, qualsiasi prodotto che dovesse risultare difettoso (escluse le spese di trasporto).



Cosa non copre la garanzia?

Tutte le garanzie di cui sopra saranno rese nulle qualora il prodotto Belkin non fosse fornito alla Belkin Corporation per essere sottoposto alle necessarie verifiche dietro espressa richiesta di Belkin e a spese del cliente, oppure nel caso la Belkin Corporation dovesse stabilire che il prodotto non è stato correttamente installato o che sia stato in qualche modo alterato o manomesso. La Garanzia sul prodotto Belkin non copre danni da imputarsi a calamità naturali (tranne i fulmini), tra cui allagamenti o terremoti, da guerre, atti di vandalismo, furti, usura, erosione, assottigliamento, obsolescenza, abusi, danni dovuti ad interferenze di bassa tensione (tra cui parziali oscuramenti o abbassamenti di tensione), programmazione non autorizzata oppure modifiche o alterazioni all'apparecchiatura dell'impianto.

Come usufruire della garanzia

Per usufruire dell'assistenza per il proprio prodotto Belkin, è necessario:

1. Contattare Belkin Ltd., Express Business Park, Shipton Way, Rushden, NN10 6GL, Regno Unito, all'attenzione di: Customer Service oppure chiamare il +44 (0) 1933 35 2000, entro 15 giorni dall'evento. Avere a disposizione le seguenti informazioni:
 - a. Il codice del prodotto Belkin.
 - b. Il luogo di acquisto del prodotto.
 - c. La data di acquisto del prodotto.
 - d. Copia della ricevuta originale.
2. Il rappresentante del Servizio Clienti Belkin vi spiegherà come inviare la ricevuta e il prodotto Belkin e come procedere con il reclamo.

Belkin Corporation si riserva il diritto di riesaminare il prodotto Belkin danneggiato. Tutte le spese di spedizione per il prodotto Belkin restituito alla Belkin Corporation sono a carico dell'acquirente. Se Belkin determina, a sua discrezione, che inviare l'apparecchio danneggiato non è pratico, Belkin potrebbe decidere, a sua discrezione di farlo ispezionare e determinare il costo della riparazione. In caso ci fossero delle spese di spedizione per inviare e ricevere l'apparecchio dopo l'ispezione, queste saranno a carico dell'acquirente. Eventuali apparecchi danneggiati dovranno essere mantenuti disponibili per eventuali verifiche fino alla risoluzione della richiesta di indennizzo. Al raggiungimento dell'accordo, Belkin Corporation si riserva il diritto di essere surrogato da eventuali polizze assicurative dell'acquirente.





Cosa stabilisce la legge riguardo alla garanzia.

LA PRESENTE GARANZIA E L'UNICA GARANZIA, ESPLICITA O IMPLICITA, DELLA BELKIN CORPORATION. SI ESCLUDE QUALSIASI GARANZIA IMPLICITA, DI COMMERCIALIZZABILITÀ E DI ATTITUDINE PER SCOPI PARTICOLARI CHE VANNO OLTRE QUESTA GARANZIA ESPLICITA SCRITTA.

Alcune giurisdizioni non consentono l'esclusione o la limitazione delle garanzie implicite o della responsabilità per i danni accidentali, pertanto i limiti di esclusione di cui sopra potrebbero non fare al caso vostro.

IN NESSUN CASO BELKIN CORPORATION POTRÀ ESSERE CONSIDERATA RESPONSABILE DI ALCUN DANNO DIRETTO, INDIRETTO, ACCIDENTALE, SPECIFICO O DANNI MULTIPLI TRA I QUALI, MA NON SOLO, EVENTUALI DANNI DI MANCATI AFFARI O MANCATO GUADAGNO DERIVATI DALLA VENDITA O UTILIZZO DELL'ADATTATORE DI CORRENTE BELKIN, ANCHE NEL CASO IN CUI BELKIN FOSSE STATA INFORMATATA DELLA POSSIBILITÀ DI TALI DANNI.

Questa garanzia consente di godere di diritti legali specifici e di eventuali altri diritti che possono variare di stato in stato. Alcune giurisdizioni non consentono l'esclusione o la limitazione delle garanzie implicite o della responsabilità per i danni accidentali, pertanto i limiti di esclusione di cui sopra potrebbero non fare al caso vostro.





BELKIN®

Switch2

Wireless

BELKIN®

www.belkin.com



Belkin Corporation
501 West Walnut Street
Compton, CA, 90220-5221
USA
+1 310 898 1100
+1 310 898 1111 fax

Belkin B.V.
Boeing Avenue 333
1119 PH Schiphol-Rijk, Paesi Bassi
+31 (0) 20 654 7300
+31 (0) 20 654 7349 fax

Belkin SAS
130 rue de Silly
92100 Boulogne-Billancourt, Francia
+33 (0) 1 41 03 14 40
+33 (0) 1 41 31 01 72 fax

Belkin Nordic
Knarrarnäsgatan 7
164 40 Kista, Svezia
+46 (0) 8 5229 1870
+46 (0) 8 5229 1874 fax

Belkin Ltd.
Express Business Park
Shipton Way, Rushden
NN10 6GL, Regno Unito
+44 (0) 1933 35 2000
+44 (0) 1933 31 2000 fax

Belkin GmbH
Hanebergstrasse 2
80637 Monaco di Baviera, Germania
+49 (0) 89 143405 0
+49 (0) 89 143405 100 fax

Belkin Iberia
Avda. Cerro del Aguila 3
28700 San Sebastian de los Reyes, Spagna
+34 9 16 25 80 00
+34 9 02 02 00 34 fax

Assistenza tecnica Belkin
00 800 223 55 460

© 2006 Belkin Corporation. Tutti i diritti riservati. Tutti i nomi commerciali sono marchi registrati dei rispettivi produttori. Mac e Mac OS sono marchi della Apple Computer, Inc. registrati negli USA e in altri Paesi.

P75115ea

