

BELKIN®

Switch2

mit Funk-Fernbedienung

UK

FR

DE

NL

ES

IT



Installationsanleitung

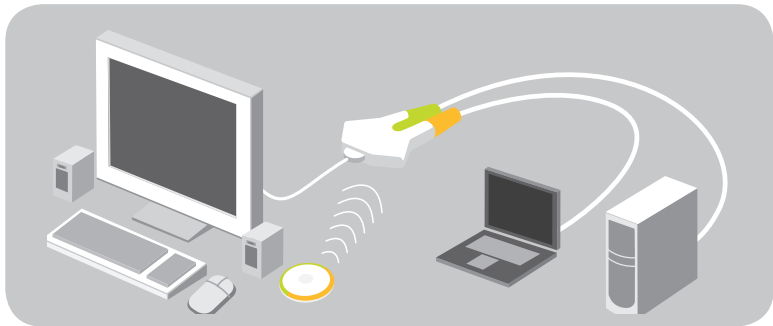
F1DG102Wea

Verpackungsinhalt

- Funk-Fernbedienung
- Hauptmodul mit Kabeln
- Audio-Verlängerungskabel
- Klettstreifen
- Batterie

Einleitung

Wir freuen uns über Ihren Kauf des Switch2 mit Funk-Fernbedienung. Der Switch2 ist benutzerfreundlich und bietet Ihnen alles, was Sie brauchen, um einen Bildschirm, eine Tastatur, eine Maus und ein Paar Lautsprecher mit zwei Computern zu verwenden. Die Installation erfolgt im Handumdrehen. Sie benötigen keine weiteren Kabel oder zusätzliche Software. In der Abbildung unten sehen Sie ein Beispiel für eine Konfiguration mit dem Switch2. Die Funk-Fernbedienung liegt auf dem Schreibtisch. Bildschirm, Tastatur, Maus und Lautsprecher lassen sich an das Hauptmodul anschließen. Das Hauptmodul lässt sich mit den integrierten Kabeln an die zwei Computer anschließen.



Systemanforderungen

Bildschirm

Switch2 unterstützt alle Bildschirme mit VGA-Anschluss. Sie können auch einen DVI-I-Bildschirm anschließen, wenn Sie einen VGA-Adapter an das DVI-Kabel anschließen. Der Switch2 unterstützt keine direkten DVI-Verbindungen zu Bildschirmen.



Tastatur/Maus Switch2 unterstützt alle Tastaturen und Mäuse mit USB-Anschluss.



Computer

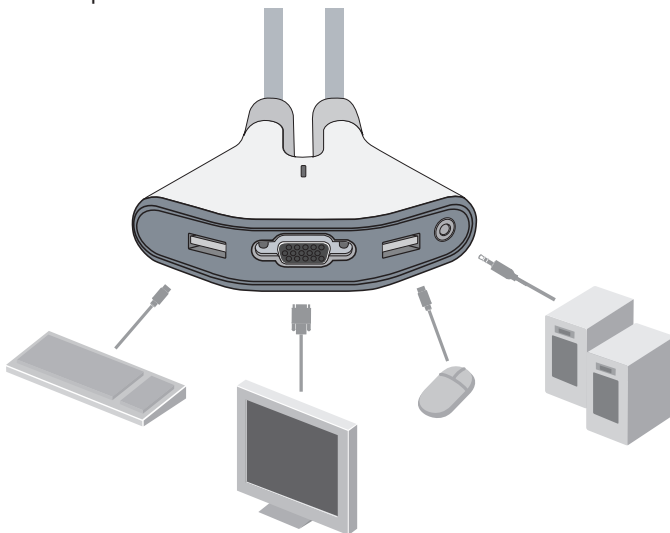
Switch2 kann für alle Desktop-Computer oder Notebooks (PC oder Mac®) verwendet werden, die Tastaturen und Mäuse mit USB-Anschluss unterstützen und eines der folgenden Betriebssysteme verwenden:

- Windows® 98 SE, 2000, XP, 2003
- Mac OS® X v10.0 und höher
- Linux®

Installation des Switch2

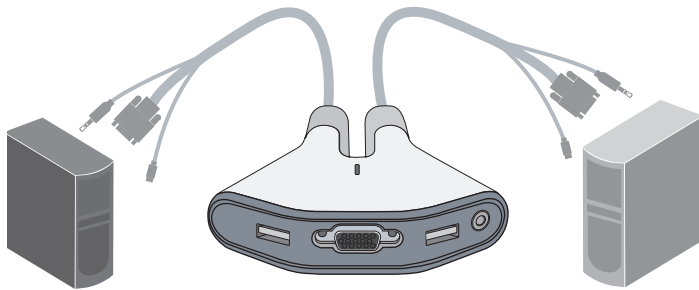
Überprüfen Sie vor der Installation, dass USB-Tastatur und USB-Maus bei beiden Computern funktionieren.

1. Schalten Sie die Computer ein.
2. Schließen Sie Bildschirm, Tastatur, Maus und Lautsprecher an das Hauptmodul an. Legen Sie die Batterie mit dem Pluspol nach unten ausgerichtet in das Batteriefach der Funk-Fernbedienung ein. Legen Sie die Fernbedienung in einem Abstand von maximal drei Metern vom Hauptmodul auf den Schreibtisch.



Switch2-Tipp: Mit dem enthaltenen Klettstreifen können Sie die Fernbedienung an Ihrem Bildschirm, Ihrer Tastatur, Ihrem Schreibtisch oder einem anderen Gegenstand anbringen.

3. Schließen Sie einen Kabelsatz an die Bildschirm-, USB- und Lautsprecheranschlüsse Ihres ersten Computers an. Warten Sie, bis der Computer das neue USB-Gerät (Switch2) erkannt hat. Schließen Sie den anderen Kabelsatz an die Bildschirm-, USB- und Lautsprecheranschlüsse Ihres zweiten Computers an. Wenn das Kabel für eine Verbindung mit dem Lautsprecheranschluss nicht lang genug ist, sollten Sie das enthaltene Audio-Verlängerungskabel verwenden.



Jetzt können Sie mit dem Switch2 arbeiten.


Switch2-Tipp: Wenn Sie das Hauptmodul hinter den Computern aufbewahren, vermeiden Sie Kabelgewirr auf dem Schreibtisch.




Verwendung des Switch2

Wenn Sie Ihre Computer einschalten, erscheint der Desktop Ihres ersten Computers auf dem Bildschirm. Sie können nun mit diesem Computer arbeiten als wären Bildschirm, Tastatur, Maus und Lautsprecher direkt an ihn angeschlossen. Wenn Sie mit dem anderen Computer arbeiten wollen, drücken Sie einfach auf die Fernbedienung. Der Desktop des anderen Computers erscheint auf dem Bildschirm. Sie können nun mit dem anderen Computer arbeiten als wären Bildschirm, Tastatur, Maus und Lautsprecher direkt an diesen angeschlossen. Verwenden Sie die Fernbedienung jedes Mal, wenn Sie von einem Computer auf den anderen umschalten wollen.

Optionale Software



Wenn Sie die Software auf Ihren Computern installieren, können Sie zwischen den Computern umschalten, indem Sie ein Desktop-Symbol oder eine Tastenfolge verwenden. Mit dieser Software können Sie auch Musikdateien auf einem Computer abspielen und mit dem anderen arbeiten. Auf unserer Website können Sie die Software kostenlos herunterladen: www.belkin.com/de/switch2. Hinweis: Auf unserer Website finden Sie Tipps zur Fehlerbehebung und Antworten auf häufig gestellte Fragen: www.belkin.com/de/switch2.



Informationen

FCC-Erklärung

KONFORMITÄTSERLÄRUNG ZUR EINHALTUNG DER FCC-BESTIMMUNGEN ÜBER DIE ELEKTROMAGNETISCHE VERTRÄGLICHKEIT

Wir, Belkin Corporation, 501 West Walnut Street, Compton, CA 90220, USA, erklären hiermit alleinverantwortlich, dass der Artikel F1DG102W, auf den sich diese Erklärung bezieht, in Einklang mit Teil 15 der FCC-Bestimmungen steht. Der Betrieb unterliegt den folgenden zwei Bedingungen:

(1) Dieses Gerät darf schädigende Störungen nicht verursachen, und (2) dieses Gerät muss jedwede Störung annehmen, einschließlich der Störungen, die einen unerwünschten Betrieb verursachen könnten.

CE-Konformitätserklärung

Wir, Belkin Corporation, erklären hiermit in alleiniger Verantwortung, dass der Artikel F1DG102W, auf den sich diese Erklärung bezieht, in Einklang mit der Fachgrundnorm Störaussendung EN55022 und der Fachgrundnorm Störfestigkeit EN55024 sowie LVP EN61000-3-2 und EN61000-3-3 steht.

ICES-Erklärung

Dieses Digitalgerät der Klasse B entspricht der kanadischen Richtlinie ICES-003. Cet appareil numérique de la classe B est conforme à la norme NMB-003 du Canada.

Drei Jahre beschränkte Produktgarantie von Belkin Corporation

Garantieleistung.

Belkin Corporation garantiert dem ursprünglichen Käufer dieses Belkin-Produkts, dass dieses Produkt frei von Material-, Verarbeitungs-, und Konstruktionsfehlern ist.

Garantiedauer.

Belkin gewährt für dieses Belkin-Produkt drei Jahre Garantie.

Problembeseitigung.

Produktgarantie.

Belkin wird das Produkt nach eigenem Ermessen entweder kostenlos (abgesehen von den Versandkosten) reparieren oder austauschen.



Garantieausschluss.

Alle oben genannten Garantien verlieren ihre Gültigkeit, wenn das Belkin-Produkt der Belkin Corporation auf Anfrage nicht auf Kosten des Käufers zur Überprüfung zur Verfügung gestellt wird oder wenn die Belkin Corporation feststellt, dass das Belkin-Produkt nicht ordnungsgemäß installiert worden ist, und dass unerlaubte Änderungen daran vorgenommen worden sind. Die Produktgarantie von Belkin gilt nicht für (Natur)gewalten (mit Ausnahme von Blitzschlägen) wie Überschwemmungen und Erdbeben sowie Krieg, Vandalismus, Diebstahl, normalen Verschleiß, Erosion, Wertminderung, Veralterung, schlechte Behandlung, Beschädigung durch Störungen aufgrund von Unterspannung (z. B. Spannungsabfall oder -Senkung) oder nicht erlaubte Programm- oder Systemänderungen.

Service.

Um Unterstützung von Belkin zu bekommen, gehen Sie nach folgenden Schritten vor:

1. Schreiben Sie an Belkin Ltd., Express Business Park, Shipton Way, Rushden, NN10 6GL, Großbritannien, Attn: Customer Service oder wenden Sie sich innerhalb von 15 Tagen nach dem Vorfall telefonisch unter +44 (0) 1933 35 2000 an Belkin. Halten Sie die folgenden Informationen bereit:
 - a. Die Artikelnummer des Belkin-Produkts.
 - b. Wo Sie das Produkt erworben haben.
 - c. Das Kaufdatum.
 - d. Kopie der Originalquittung.
2. Die Kundendienstmitarbeiter/innen von Belkin erläutern Ihnen dann, wie Sie den Kaufbeleg und das Belkin-Produkt versenden können, und wie Sie weiter vorgehen müssen.

Die Belkin Corporation behält sich vor, das beschädigte Belkin-Produkt zu überprüfen. Alle Kosten, die beim Versand des Belkin-Produkts an die Belkin Corporation zum Zweck der Überprüfung entstehen, sind vollständig durch den Käufer zu tragen. Wenn Belkin nach eigenem Ermessen entscheidet, dass es unpraktisch ist, das beschädigte Gerät an die Belkin Corporation zu schicken, kann Belkin nach eigenem Ermessen eine Reparaturstelle damit beauftragen, das Gerät zu überprüfen und einen Kostenvoranschlag für die Reparaturkosten des Gerätes zu machen. Die Kosten für den Versand zu einer solchen Reparaturstelle und die eventuellen Kosten für einen Kostenvoranschlag gehen vollständig zu Lasten des Käufers. Beschädigte Geräte müssen zur Überprüfung zur Verfügung stehen, bis das Reklamationsverfahren abgeschlossen ist. Wenn Ansprüche beglichen werden, behält sich die Belkin Corporation das Recht vor, Ersatzansprüche an eine bestehende Versicherung des Käufers zu übertragen.






Garantiegesetz.

DIESE GARANTIE IST DIE ALLEINIGE GARANTIE VON BELKIN. ES GIBT KEINE ANDERE GARANTIE, EXPLIZIT ERWÄHNT ODER IMPLIZIT, AUSSER WENN DIES VOM GESETZ VORGESCHRIEBEN IST, EINSCHLIESSLICH DER IMPLIZITEN GARANTIE ODER DES QUALITÄTZZUSTANDS, DER ALLGEMEINEN GEBRAUCHSTAUGLICHKEIT ODER EIGNUNG FÜR EINEN BESTIMMTEN ZWECK, UND SOLCHE IMPLIZITEN GARANTIE, WENN ES SOLCHE GIBT, BEZIEHEN SICH AUSSCHLIESSLICH AUF DIE DAUER, DIE IN DIESER GARANTIE ZUGRUNDEGELEGT WIRD.

In manchen Ländern sind Einschränkungen bezüglich der Dauer der Garantie nicht zulässig. Die oben erwähnten Einschränkungen treffen für Sie dementsprechend nicht zu.

UNTER KEINEN UMSTÄNDEN HAFTET DIE BELKIN CORPORATION FÜR ZUFÄLLIGEN, BESONDEREN, DIREKTEN, INDIREKTEN, MEHRFACHEN SCHADEN ODER FOLGESCHÄDEN WIE, ABER NICHT AUSSCHLIESSLICH, ENTGANGENES GESCHÄFT ODER PROFITE, DIE IHNEN DURCH DEN VERKAUF ODER DIE BENUTZUNG VON EINEM BELKIN-PRODUKT ENTGANGEN SIND, AUCH WENN SIE AUF DIE MÖGLICHKEIT SOLCHER SCHÄDEN AUFMERKSAM GEMACHT WORDEN SIND.

Diese Garantie räumt Ihnen spezifische Rechte ein, die von Land zu Land unterschiedlich ausgestaltet sein können. Da in manchen Ländern der Ausschluss oder die Beschränkung der Haftung für durch Zufall eingetretene oder Folgeschäden nicht zulässig ist, haben die vorstehenden Beschränkungen und Ausschlussregelungen für Sie möglicherweise keine Gültigkeit.





BELKIN®

Switch2

mit Funk-Fernbedienung

BELKIN®

www.belkin.com



Belkin Corporation
501 West Walnut Street
Compton, CA, 90220-5221
USA
+1 310 898 1100
+1 310 898 1111 Fax

Belkin B.V.
Boeing Avenue 333
1119 PH Schiphol-Rijk, Niederlande
+31 (0) 20 654 7300
+31 (0) 20 654 7349 Fax

Belkin SAS
130 rue de Silly
92100 Boulogne-Billancourt,
Frankreich
+33 (0) 1 41 03 14 40
+33 (0) 1 41 31 01 72 Fax
Belkin Nordic
Knarrarnäsgatan 7
164 40 Kista, Schweden
+46 (0) 8 5229 1870
+46 (0) 8 5229 1874 Fax

Belkin Ltd.
Express Business Park
Shipton Way, Rushden
NN10 6GL, Großbritannien
+44 (0) 1933 35 2000
+44 (0) 1933 31 2000 Fax

Belkin GmbH
Hanebergstraße 2
80637 München, Deutschland
+49 (0) 89 143405 0
+49 (0) 89 143405 100 Fax

Belkin Iberia
Avda. Cerro del Aguila 3
28700 San Sebastián de los Reyes, Spanien
+34 9 16 25 80 00
+34 9 02 02 00 34 Fax

Belkin Technischer Support
00 800 223 55 460

© 2006 Belkin Corporation. Alle Rechte vorbehalten. Alle Produktnamen sind eingetragene Marken der angegebenen Hersteller. Mac und Mac OS sind Marken der Apple Computer, Inc., die in den USA und anderen Ländern eingetragen sind.

P75115ea

